



## ESTADO DE SERGIPE

### PREFEITURA MUNICIPAL DE BARRA DOS COQUEIROS

#### ANEXO DE METAS FISCAIS METAS ANUAIS 2016

AMF - Demonstrativo I (LRF, art. 4º, § 1º)

R\$ milhares

ESPECIFICAÇÃO	2016			2017			2018		
	Valor Corrente (a)	Valor Constante	% PIB (a / PIB) x 100	Valor Corrente (b)	Valor Constante	% PIB (b / PIB) x 100	Valor Corrente (c)	Valor Constante	% PIB (c / PIB) x 100
Receita Total	88.825	85.000	0,24	92.822	85.002	0,24	96.999	85.012	0,25
Receitas Primárias (I)	93.136	89.125	0,26	97.327	89.127	0,25	101.707	89.138	0,26
Despesa Total	88.825	85.000	0,24	92.822	85.002	0,24	96.999	85.012	0,25
Despesas Primárias (II)	88.080	84.287	0,24	92.043	84.289	0,24	96.185	84.299	0,24
Resultado Primário (III)	5.057	4.839	0,01	5.284	4.839	0,01	5.522	4.839	0,01
Resultado Nominal	313	300	0,00	299	274	0,00	286	250	0,00
Dív. Pública Consolidada	0	0	0,00	0	0	0,00	0	0	0,00
Dív. Consolidada Líquida	-6.645	-6.359	-0,02	-6.346	-5.811	-0,02	-6.060	-5.311	-0,02

FONTE: PREFEITURA MUNICIPAL

VARIÁVEIS	2016	2017	2018
PIB real (crescimento em %)	2,0%	2,0%	2,0%
Inflação Média (%anual) projetada com base em índice oficial de inflação	4,5%	4,5%	4,5%
Projeção do PIB do Estado (em R\$ 1.000,00)	36.280.557	38.638.793	39.411.569

Nota: os valores da Projeção do PIB do Estado foram obtidos na Lei nº 7.875 de 02 de julho de 2014 do Governo do Estado.

Metodologia de Cálculo dos Valores Constantes	
2015: Valor Corrente do ano de 2016, dividido por	1,045
2016: Valor Corrente do ano de 2017, dividido por	1,092
2017: Valor Corrente do ano de 2018, dividido por	1,141



## ESTADO DE SERGIPE

### PREFEITURA MUNICIPAL DE BARRA DOS COQUEIROS LEI DE DIRETRIZES ORÇAMENTÁRIAS

#### ANEXO DE METAS FISCAIS

#### AVALIAÇÃO DO CUMPRIMENTO DAS METAS FISCAIS DO EXERCÍCIO ANTERIOR 2016

AMF - Demonstrativo II (LRF, art. 4º, §2º, inciso I)

R\$ milhares

ESPECIFICAÇÃO	Metas Previstas em		Metas Realizadas em		Variação	
	2014 (a)	% PIB	2014 (b)	% PIB	Valor (c) = (b-a)	% (c/a) x 100
Receita Total	68.000	0,24	71.633	0,26	3.633	5,34
Receitas Primárias (I)	72.511	0,26	75.192	0,27	2.680	3,70
Despesa Total	68.000	0,24	66.187	0,24	-1.813	-2,67
Despesas Primárias (II)	70.894	0,25	67.529	0,24	-3.365	-4,75
Resultado Primário (III) = (I-II)	1.617	0,01	7.663	0,03	6.045	373,75
Resultado Nominal	-4.509	-0,02	-4.509	-0,02	0	0,00
Dívida Pública Consolidada	0	0,00	0	0,00	0	0,00
Dívida Consolidada Líquida	-6.325	-0,02	-6.325	-0,02	0	0,00

FONTE: PREFEITURA MUNICIPAL

Especificação	*2014
Projeção do PIB do Estado (em R\$ 1.000,00)	27.995.530,00

Nota: os valores da Projeção do PIB do Estado foram obtidos na Lei nº 7.670 de 17 de Julho de 2014 do Governo do Estado.

Valor do PIB realizado em 2014 ainda não é conhecido.



ESTADO DE SERGIPE

PREFEITURA MUNICIPAL DE BARRA DOS COQUEIROS

ANEXO DE METAS FISCAIS  
METAS FISCAIS ATUAIS COMPARADAS COM AS FIXADAS NOS TRÊS EXERCÍCIOS ANTERIORES  
2016

AMF – Demonstrativo III (LRF, art.4º, §2º, inciso II)

R\$ milhares

ESPECIFICAÇÃO	VALORES A PREÇOS CORRENTES											
	2013	2014	%	2015	%	2016	%	2017	%	2018	%	
Receita Total	44.500	68.000	52,81	85.000	25,00	88.825	4,50	92.822	4,50	96.999	4,50	
Receitas Primárias (I)	48.608	72.511	49,17	89.125	22,91	93.136	4,50	97.327	4,50	101.707	4,50	
Despesa Total	44.500	68.000	52,81	85.000	25,00	88.825	4,50	92.822	4,50	96.999	4,50	
Despesas Primárias (II)	-53.746	70.894	-231,91	84.287	18,89	88.080	4,50	92.043	4,50	96.185	4,50	
Resultado Primário (III) = (I - II)	-5.138	1.617	-131,48	4.839	199,16	5.057	4,50	5.284	4,50	5.522	4,50	
Resultado Nominal	-3.580	-4.509	25,96	-4.960	10,00	313	-106,31	299	-4,50	286	-4,50	
Dívida Pública Consolidada	3	0	-100,00	0	0,00	0	0,00	0	0,00	0	0,00	
Dívida Consolidada Líquida	-1.817	-6.325	248,20	-6.958	10,00	-6.645	-4,50	-6.346	-4,50	-6.060	-4,50	

ESPECIFICAÇÃO	VALORES A PREÇOS CONSTANTES											
	2013	2014	%	2015	%	2016	%	2017	%	2018	%	
Receita Total	49.484	71.060	43,60	85.000	19,62	85.000	0,00	85.002	0,00	85.012	0,01	
Receitas Primárias (I)	54.052	75.774	40,19	89.125	17,62	89.125	0,00	89.127	0,00	89.138	0,01	
Despesa Total	49.484	71.060	43,60	85.000	19,62	85.000	0,00	85.002	0,00	85.012	0,01	
Despesas Primárias (II)	-59.765	74.084	-223,96	84.287	13,77	84.287	0,00	84.289	0,00	84.299	0,01	
Resultado Primário (III) = (I - II)	-5.713	1.690	-129,59	4.839	3,85	4.839	0,00	4.839	0,00	4.839	0,01	
Resultado Nominal	-3.980	-4.712	18,37	-4.960	15,77	300	-106,04	274	-8,61	250	-8,60	
Dívida Pública Consolidada	3	0	-100,00	0	0,00	0	0,00	0	0,00	0	0,00	
Dívida Consolidada Líquida	-2.020	-6.610	227,22	-6.958	5,26	-6.359	-8,61	-5.811	-8,61	-5.311	-8,60	

FONTE: PREFEITURA MUNICIPAL

Metodologia de Cálculo dos Valores Constantes						
Índices de Inflação						
2013	2014	2015	2016	2017	2018	
*5,91%	*6,41%	**4,5%	**4,5%	**4,5%	**4,5%	

<http://www.bcb.gov.br/Pec/metasp/TabelaMetaspResultados.pdf>

\* Inflação Efetiva (IPCA % a.a.) (Banco Central do Brasil)

\*\* Meta da inflação no Brasil (Banco Central do Brasil)

Valores Constantes:

2013=Valor Corrente x 1,112	2016=Valor Corrente / 1,045
2014=Valor Corrente x 1,045	2017=Valor Corrente / 1,092
2015=Valor Corrente	2018=Valor Corrente / 1,141



ESTADO DE SERGIPE

PREFEITURA MUNICIPAL DE BARRA DOS COQUEIROS

LEI DE DIRETRIZES ORÇAMENTÁRIAS  
ANEXO DE METAS FISCAIS  
EVOLUÇÃO DO PATRIMÔNIO LÍQUIDO  
2016

AMF - Demonstrativo IV (LRF, art.4º, §2º, inciso III)

R\$ milhares

PATRIMÔNIO LÍQUIDO	2014	%	2013	%	2012	%
Patrimônio/Capital	0	0	0	0	0	0
Reservas	0	0	0	0	0	0
Resultado Acumulado	0	0	12.608	100	12.731	100
<b>TOTAL</b>	<b>0</b>	<b>0</b>	<b>12.608</b>	<b>100</b>	<b>12.731</b>	<b>100</b>

REGIME PREVIDENCIÁRIO

PATRIMÔNIO LÍQUIDO	2014	%	2013	%	2012	%
Patrimônio	0	0,00	0	0,00	0	0,00
Reservas	0	0,00	0	0,00	0	0,00
Lucros ou Prejuízos Acumulados	0	0,00	0	0,00	0	0,00
<b>TOTAL</b>	<b>0</b>	<b>0,00</b>	<b>0</b>	<b>0,00</b>	<b>0</b>	<b>0,00</b>

FONTE: PREFEITURA MUNICIPAL

Nota: Em Função do prazo de entrega da LDO ser anterior à entrega da prestação de contas, o anexo que retrata a evolução do Patrimônio Líquido não consta valor para o exercício de 2014.



ESTADO DE SERGIPE

PREFEITURA MUNICIPAL DE BARRA DOS COQUEIROS

LEI DE DIRETRIZES ORÇAMENTÁRIAS  
ANEXO DE METAS FISCAIS  
ORIGEM E APLICAÇÃO DOS RECURSOS OBTIDOS COM A ALIENAÇÃO DE ATIVOS  
2016

AMF - Demonstrativo V (LRF, art.4º, §2º, inciso III)

R\$ milhares

<u>RECEITAS REALIZADAS</u>	2014 (a)	2013 (b)	2012 (c)
REC. DE CAPITAL - ALIEN. DE ATIVOS (I)	40.650	0	0
Alienação de Bens Móveis	40.650	0	0
Alienação de Bens Imóveis	0	0	0
<u>DESPESAS EXECUTADAS</u>	2014 (a)	2013 (b)	2012 (c)
APLIC. DOS REC. DA ALIEN. DE ATIVOS (II)	2.896	3.361	4.225
DESPESAS DE CAPITAL	2.896	3.361	4.225
Investimentos	2.238	1.763	2.678
Inversões Financeiras	-	-	-
Amortização da Dívida	658	1.598	1.547
DESPESAS CORRENTES DOS	-	-	-
Regime Geral de Previdência Social	-	-	-
Regime Próprio de Previdência dos	-	-	-
<u>SALDO FINANCEIRO</u>	2014 (g) = ((Ia - II d) + III h)	2013 (h) = ((Ib - II e) + III i)	2012 (i) = (Ic - II f)
<b>VALOR (III)</b>	<b>30.168</b>	<b>-7.586</b>	<b>-4.225</b>

FONTE: PREFEITURA MUNICIPAL



## ESTADO DE SERGIPE

## PREFEITURA MUNICIPAL DE BARRA DOS COQUEIROS

LEI DE DIRETRIZES ORÇAMENTÁRIAS  
ANEXO DE METAS FISCAIS  
RECEITAS E DESPESAS PREVIDENCIÁRIAS DO REGIME PRÓPRIO DE PREVIDÊNCIA DOS SERVIDORES  
2016

AMF - Demonstrativo VI (LRF, art.4º, §2º, inciso IV, alínea "a")		R\$ milhares		
RECEITAS		2012	2013	2014
<b>RECEITAS PREVIDENCIÁRIAS - RPPS (EXCETO INTRA-ORÇAMENTÁRIAS) (I)</b>				
<b>RECEITAS CORRENTES</b>				
Receita de Contribuições dos Segurados				
Pessoal Civil				
Pessoal Militar				
Outras Receitas de Contribuições				
Receita Patrimonial				
Receita de Serviços				
Outras Receitas Correntes				
Compensação Previdenciária do RGPS para o RPPS				
Outras Receitas Correntes				
<b>RECEITAS DE CAPITAL</b>				
Alienação de Bens, Direitos e Ativos				
Amortização de Empréstimos				
Outras Receitas de Capital				
(-) DEDUÇÕES DA RECEITA				
<b>RECEITAS PREVIDENCIÁRIAS - RPPS (INTRA-ORÇAMENTÁRIAS) (II)</b>				
<b>RECEITAS CORRENTES</b>				
Receita de Contribuições				
Pessoal Civil				
Pessoal Militar				
Cobertura de Déficit Atuarial				
Regime de Débitos e Parcelamentos				
Receita Patrimonial				
Receita de Serviços				
Outras Receitas Correntes				
<b>RECEITAS DE CAPITAL</b>				
(-) DEDUÇÕES DA RECEITA				
<b>TOTAL DAS RECEITAS PREVIDENCIÁRIAS (III) = (I + II)</b>		<b>2.717,83</b>	<b>247,23</b>	<b>694,10</b>
<b>DESPESAS</b>				
<b>DESPESAS PREVIDENCIÁRIAS - RPPS (EXCETO INTRA-ORÇAMENTÁRIAS) (I)</b>				
<b>ADMINISTRAÇÃO</b>				
Despesas Correntes				
Despesas de Capital				
<b>PREVIDÊNCIA</b>				
Pessoal Civil				
Pessoal Militar				
Outras Despesas Previdenciárias				
Compensação Previdenciária do RPPS para o RGPS				
Demais Despesas Previdenciárias				
<b>DESPESAS PREVIDENCIÁRIAS - RPPS (INTRA-ORÇAMENTÁRIAS) (V)</b>				
<b>ADMINISTRAÇÃO</b>				
Despesas Correntes				
Despesas de Capital				
<b>TOTAL DAS DESPESAS PREVIDENCIÁRIAS (VI) = (IV + V)</b>		<b>56,11</b>	<b>133,04</b>	
<b>RESULTADO PREVIDENCIÁRIO (VII) = (III - VI)</b>		<b>2.661,72</b>	<b>114,19</b>	<b>694,10</b>
<b>APORTES DE RECURSOS PARA O REGIME PRÓPRIO DE PREVIDÊNCIA DO SERVIDOR</b>				
<b>TOTAL DOS APORTES PARA O RPPS</b>				
Plano Financeiro				
Recursos para Cobertura de Insuficiências Financeiras				
Recursos para Formação de Reserva				
Outros Aportes para o RPPS				
Plano Previdenciário				
Recursos para Cobertura de Déficit Financeiro				
Recursos para Cobertura de Déficit Atuarial				
Outros Aportes para o RPPS				
<b>RESERVA ORÇAMENTÁRIA DO RPPS</b>				
<b>BENS E DIREITOS DO RPPS</b>				

FONTE: PREFEITURA MUNICIPAL

LEI DE DIRETRIZES ORÇAMENTÁRIAS  
ANEXO DE METAS FISCAIS  
PROJEÇÃO ATUARIAL DO REGIME PRÓPRIO DE PREVIDÊNCIA DOS SERVIDORES  
2016

AMF - Demonstrativo VI (LRF, art.4º, § 2º, inciso IV, alínea "a")		R\$ Milhares		
EXERCÍCIO	RECEITAS PREVIDENCIÁRIAS	DESPESAS PREVIDENCIÁRIAS	RESULTADO PREVIDENCIÁRIO	SALDO FINANCEIRO DO EXERCÍCIO
	(a)	(b)	(c) = (a-b)	(d) = (d Exercício anterior) + (c)

**Sem movimento**

FONTE: PREFEITURA MUNICIPAL



ESTADO DE SERGIPE

PREFEITURA MUNICIPAL DE BARRA DOS COQUEIROS

LEI DE DIRETRIZES ORÇAMENTÁRIAS  
ANEXO DE METAS FISCAIS  
ESTIMATIVA E COMPENSAÇÃO DA RENÚNCIA DE RECEITA  
2016

AMF - Tabela 8 (LRF, art. 4º, § 2º, inciso V)

R\$ milhares

TRIBUTO	MODALIDADE	SETORES/ PROGRAMAS/ BENEFICIÁRIO	RENÚNCIA DE RECEITA PREVISTA			COMPENSAÇÃO
			2016	2017	2018	
<b><u>NÃO HÁ PREVISÃO DE RENÚNCIA DE RECEITA NO PERÍODO</u></b>						
<b>TOTAL</b>					-	



ESTADO DE SERGIPE

PREFEITURA MUNICIPAL DE BARRA DOS COQUEIROS

LEI DE DIRETRIZES ORÇAMENTÁRIAS  
ANEXO DE METAS FISCAIS  
MARGEM DE EXPANSÃO DAS DESPESAS OBRIGATÓRIAS DE CARÁTER  
CONTINUADO  
2016

AMF - Tabela 9 (LRF, art. 4º, § 2º, inciso V)

R\$ Milhares

EVENTOS	Valor Previsto para 2016
Aumento Permanente da Receita	0
(-) Transferências Constitucionais	
(-) Transferências ao FUNDEB	
Saldo Final do Aumento Permanente de Receita (I)	0
Redução Permanente de Despesa (II)	0
Margem Bruta (III) = (I+II)	0
Saldo Utilizado da Margem Bruta (IV)	0
Novas DOCC	0
Novas DOCC geradas por PPP	0
Margem Líquida de Expansão de DOCC (V) = (III-IV)	0

FONTE: PREFEITURA MUNICIPAL

*Sem movimento*

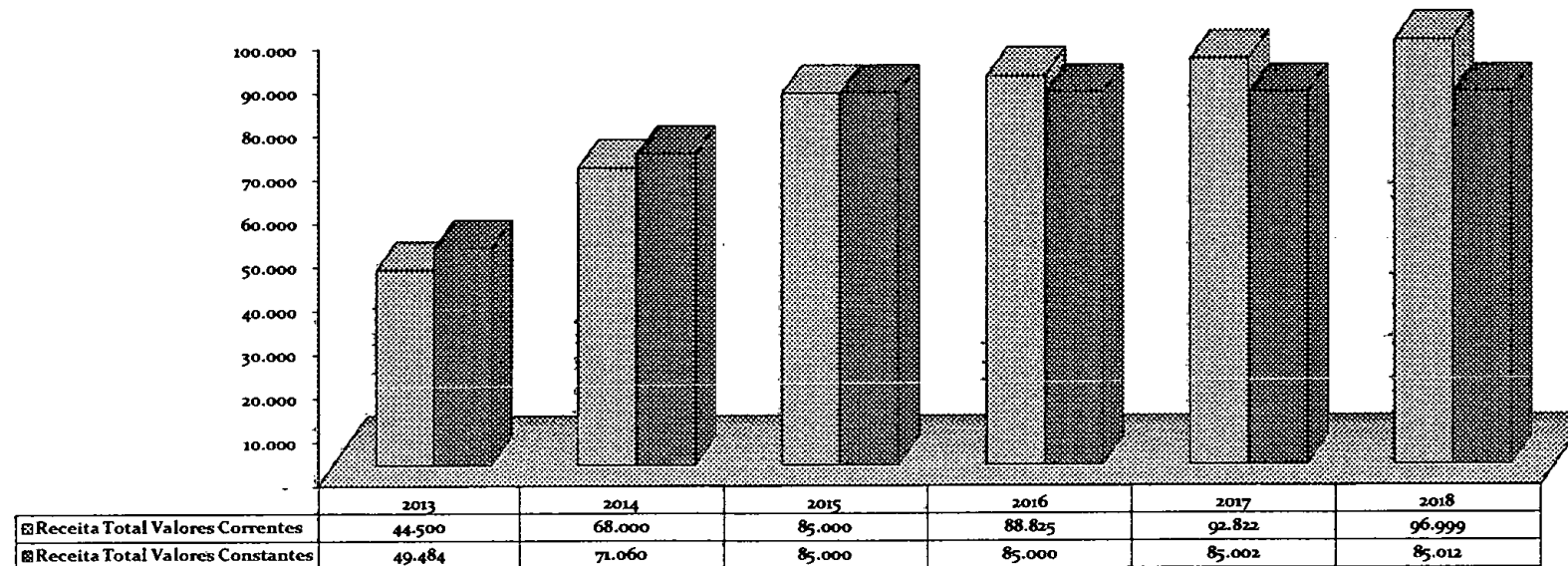




Ano	Receita Total Valores Correntes	Receita Total Valores Constantes
2013	44.500	49.484
2014	68.000	71.060
2015	85.000	85.000
2016	88.825	85.000
2017	92.822	85.002
2018	96.999	85.012

R\$ milhares

Valores Correntes x Valores Constantes

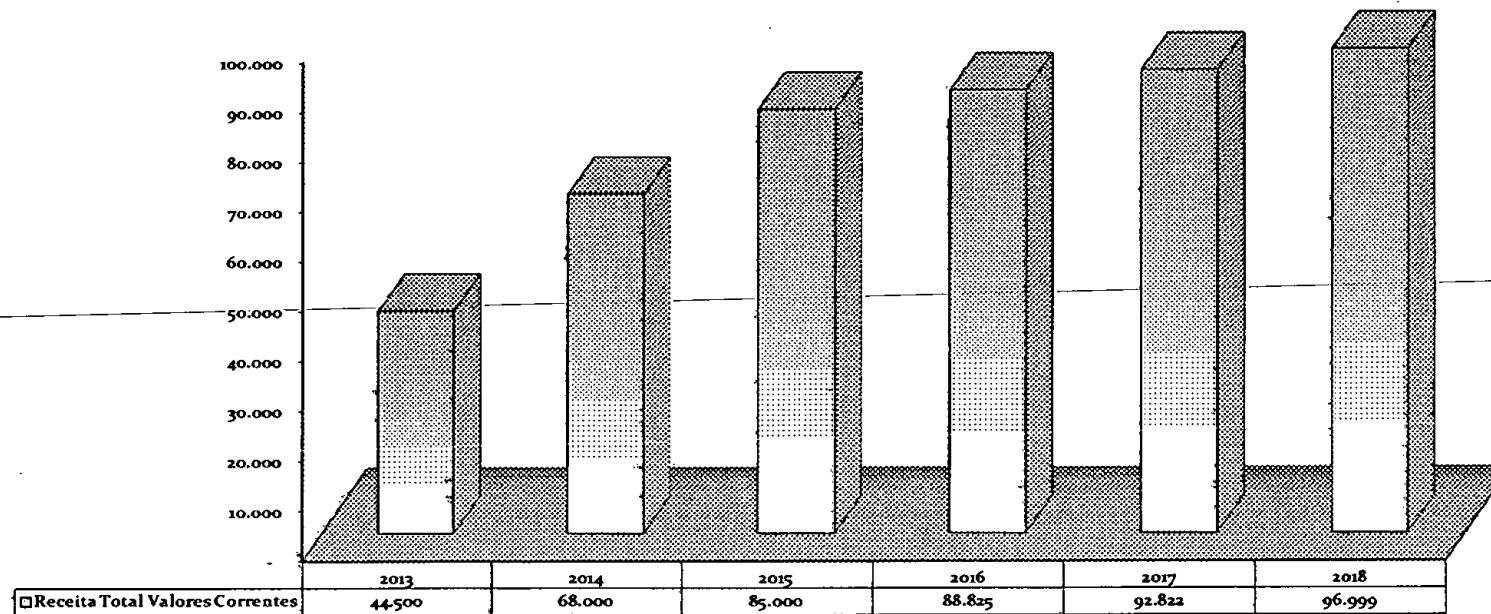




Ano	Receita Total Valores Correntes
2013	44.500
2014	68.000
2015	85.000
2016	88.825
2017	92.822
2018	96.999

R\$ milhares

### Evolução de Arrecadação



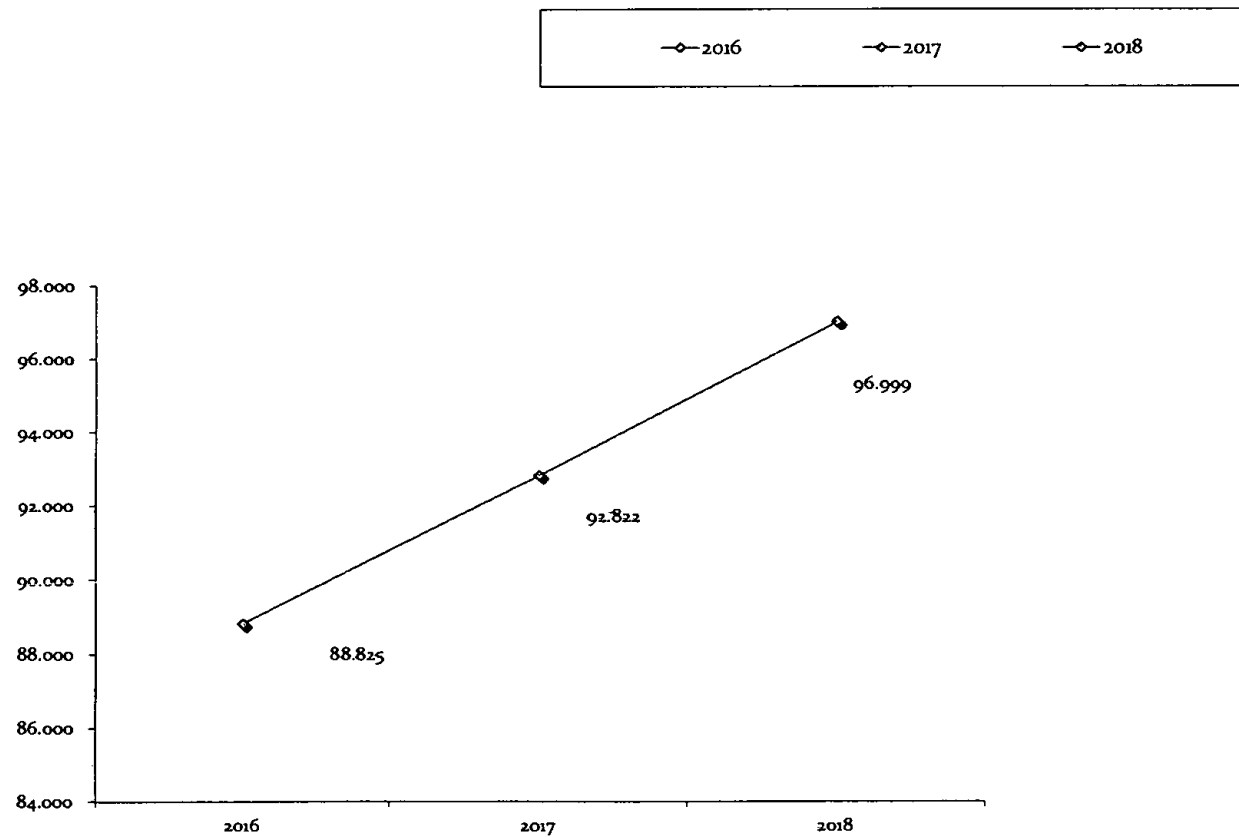


Receita Total

2016	88.825
2017	92.822
2018	96.999

R\$ milhares

Metas Anuais 2016 a 2018





Arrecadada  
Receita Total

2014 Previsto

68.000

2014 Realizado

71.633

R\$ milhares

### Metas Previstas x Realizadas

